





TMC4 磁簧开关



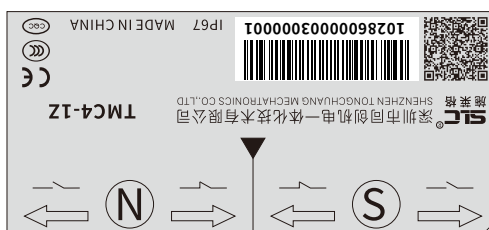
TMC4磁簧开关功能特点

TMC4开关以永久性磁铁触发磁簧开关，用以检测开关的状态，具有安装简单、检测灵敏的特点。

TMC4磁簧开关技术参数

技术参数	
标准	EN60947-5-1; GB14048.5
认证	CE CCC (CQC)
操作原理	磁激励
检测距离	15mm (1Z 匹配TMC4-15执行器) 5mm (1A和1B匹配TMC4-F10执行器)
操作运动方向	横向
开关电压	最大230 VAC/ DC
开关电流	最大1A
开关容量	最大60 W/VA
操作频率	Max.100Hz
防护等级	IP67
振动 (耐久)	10-55Hz, 1mm
冲击 (耐久)	30g/11ms
环境温度	-25°C~75°C
材料	PA66

TMC4磁簧开关型号说明



安全知识普及

安全/连锁

安全/开关

安全/门闩

门控单元

安全/光栅

安全模块

光电传感器

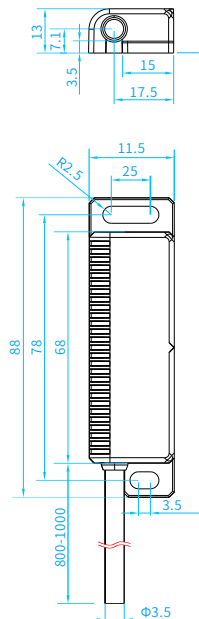
安全产品应用案例

TMC4磁簧开关选型指南

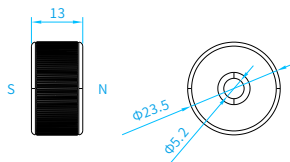
种类	型号	说明	订货号
感应器	TMC4-1A	常开型	LOT882513731A
	TMC4-1B	常闭型	LOT882513731B
	TMC4-1Z	保持型	LOT882513731Z
执行器	TMC4-15	圆环执行器	LOT13D2355
	TMC4-F10	方形执行器	LOT482513F305

※TMC4-1A和1B感应器匹配TMC4-F10执行器；TMC4-1Z感应器匹配TMC4-15执行器

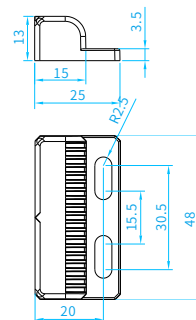
TMC4磁簧开关安装尺寸



TMC4感应器



TMC4-15圆形执行器



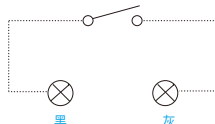
TMC4-F10方形执行器

※受产品配置和制造工艺影响，实际产品尺寸、重量或有差异，请以实物为准

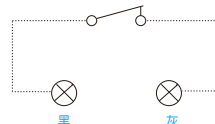
TMC4磁簧开关接线示意图



TMC4-1Z



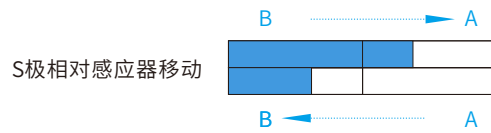
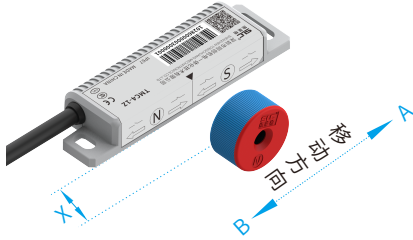
TMC4-1A



TMC4-1B

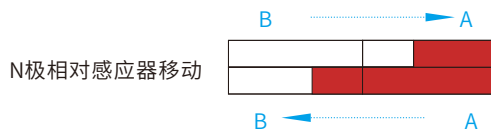
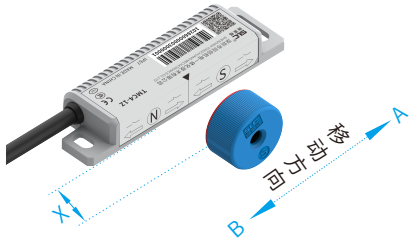
TMC4磁簧开关使用说明

TMC4-1Z 与 TMC4-15



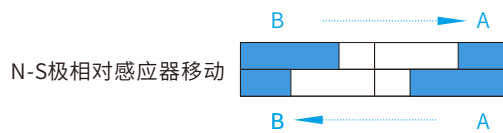
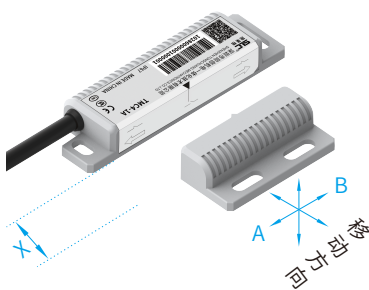
导通断开示意图

TMC4-1Z 与 TMC4-15



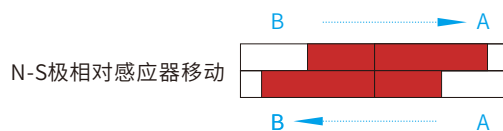
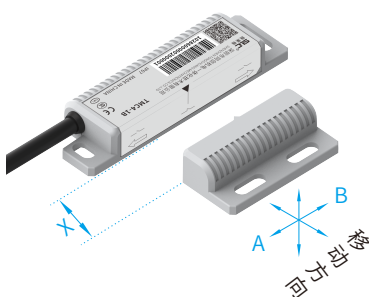
导通断开示意图

TMC4-1A 与 TMC4-F10



导通断开示意图

TMC4-1B 与 TMC4-F10



导通断开示意图